

KAPAK ÇENGEL

Grid puzzle with clues and solutions for 'KAPAK ÇENGEL'.

SÖZCÜK AVI

Word search puzzle for 'SÖZCÜK AVI'.

SÖZCÜK BULMACA

Word puzzle for 'SÖZCÜK BULMACA'.

MOZAIK BULMACA

Mosaic puzzle for 'MOZAIK BULMACA'.

Word puzzle for 'MOZAIK BULMACA'.

SAYI BULMACA

Number puzzle for 'SAYI BULMACA'.

Word puzzle for 'SAYI BULMACA'.

Word puzzle for 'SAYI BULMACA'.

SİMETRİK KARE

Large grid puzzle for 'SİMETRİK KARE'.

KLASİK SUDOKU

Classic Sudoku puzzles in 'kolay', 'orta', 'zor', and 'çok zor' difficulty levels.

X SUDOKU

X Sudoku puzzles in 'kolay', 'orta', 'zor', and 'çok zor' difficulty levels.

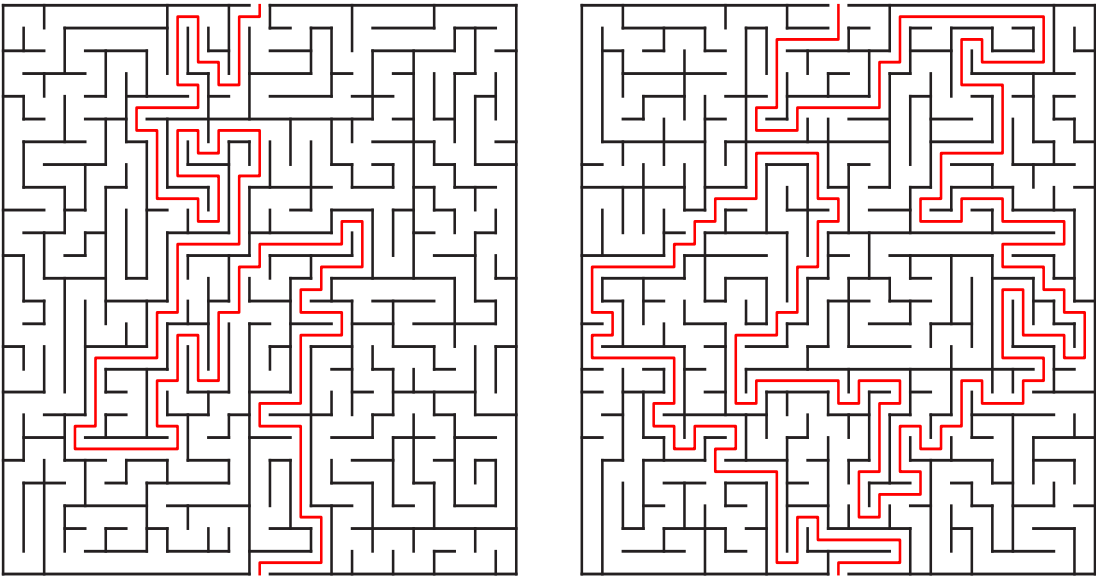
PARÇALI SUDOKU

Partial Sudoku puzzles in 'kolay', 'orta', 'zor', and 'çok zor' difficulty levels.


HESAP SUDOKU

Calculation Sudoku puzzles in 'kolay', 'orta', 'zor', and 'çok zor' difficulty levels.

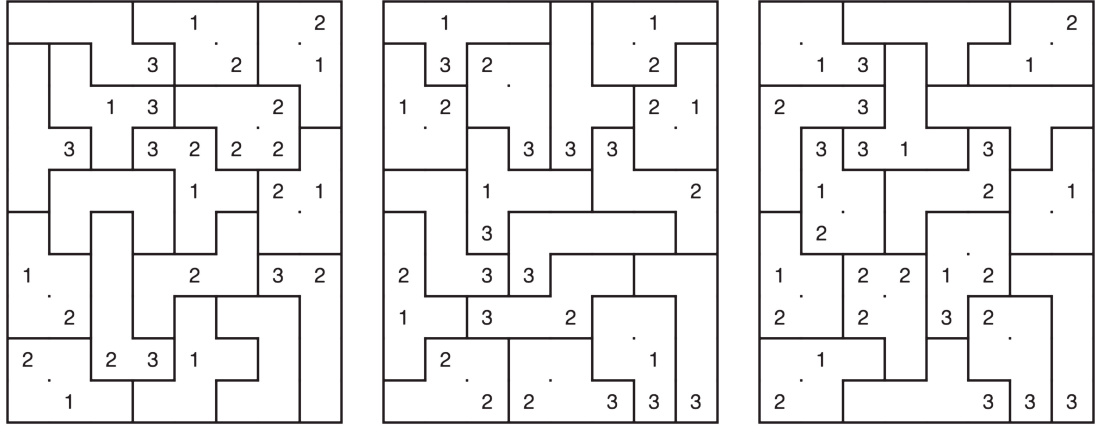
LABİRENT



DAİRESEL LABİRENT



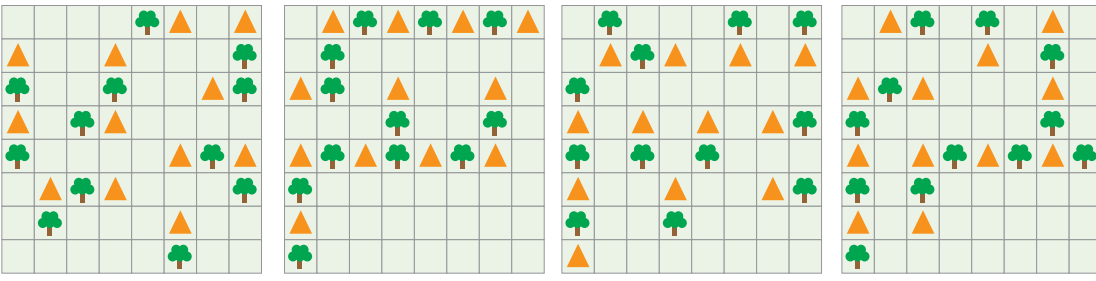
BEŞ KUTU



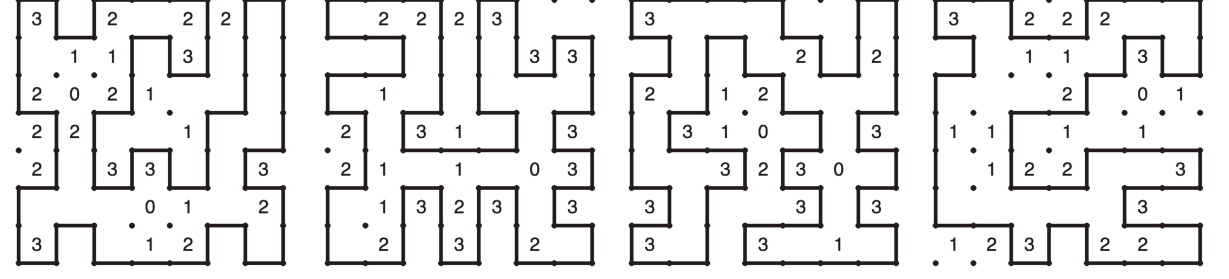
FUTOŞİKİ



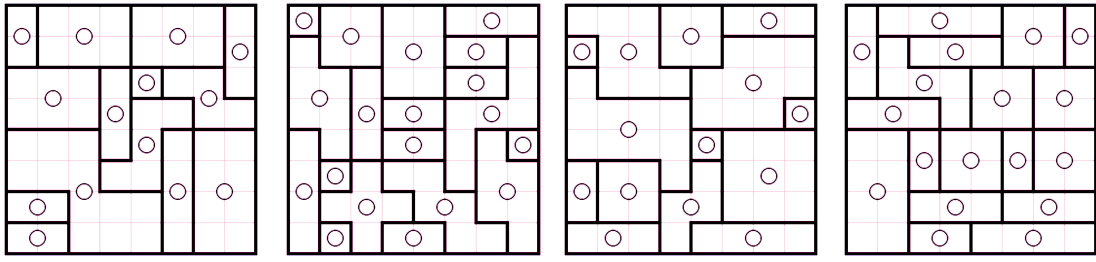
KAMP YERİ




TAKEGAKİ



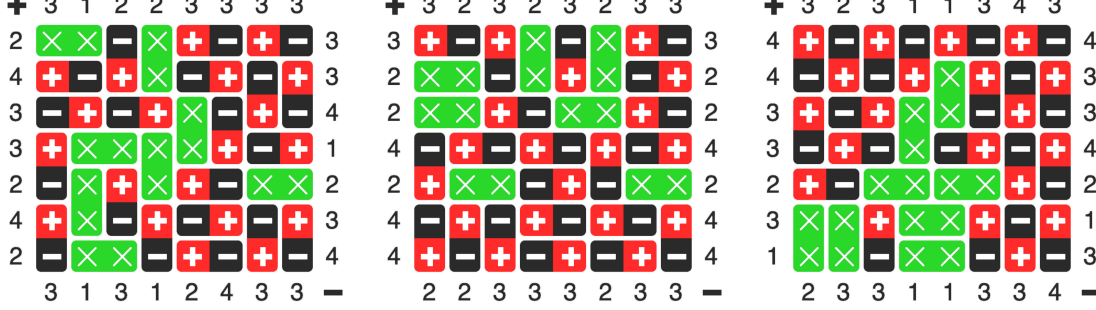
GALAKSİLER




HİTORİ



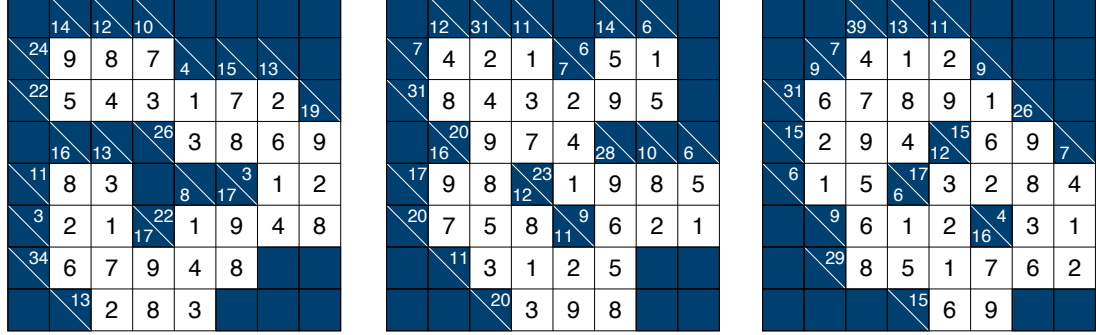
MIKNATISLAR




UZAKLIKLAR



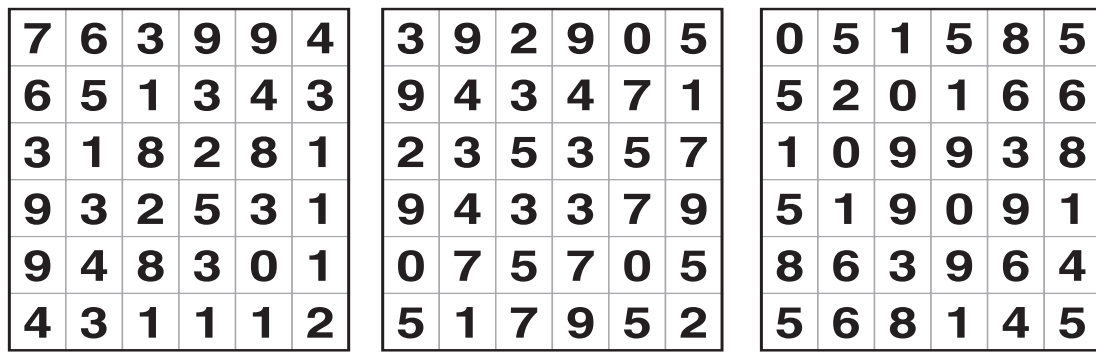
KAKURO




DOMİNO



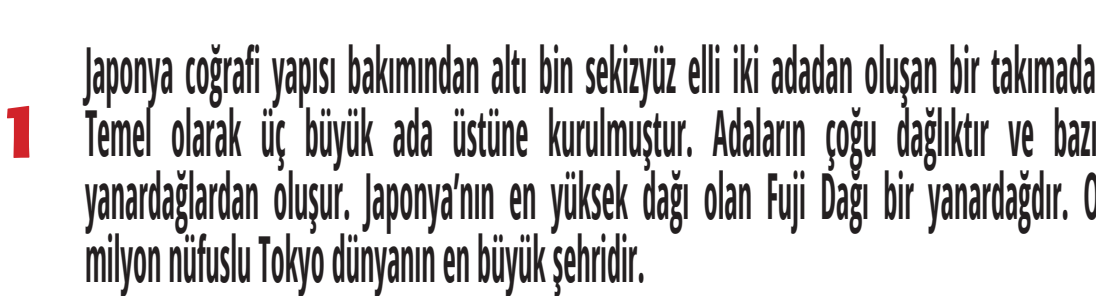
SAYI MANTIĞI




ŞİFRELİ RESİM



ŞİFRELİ METİN



ŞİFRELİ KARE



1 Japonya coğrafi yapısı bakımından altı bin sekizyüz elli iki adadan oluşan bir takımadadır. Temel olarak üç büyük ada üstüne kurulmuştur. Adaların çoğu dağlıktır ve bazıları yanardağlardan oluşur. Japonya'nın en yüksek dağı olan Fuji Dağı bir yanardağdır. Otuz milyon nüfuslu Tokyo dünyanın en büyük şehridir.

2 Deri veya cilt, bazı hayvanların vücutlarını kaplayan en üst katman olup, altında barındırdığı kas ve organları koruyan ve doku tabakalarından oluşan bir örtü sistemi organıdır. Bu tabakanın altında yağ tabakası vardır. Yağ tabakası vücudumuzu sıcak tutar ve darbelere karşı korur. Deri aynı zamanda solunum yapar.

